

Short Guide

Registration Process for Electronic Prospectus Approval



To access the FMA's electronic prospectus approval portal you first need to register yourself as a prospectus submitter. The prospectus submitter takes over the role of submitting prospectuses for the issuer, provider or the person who is applying for admission to trading on a regulated market. The prospectus submitter registers using details about their person as well as their company.

Legal Entity Identifier (LEI)	<input type="text"/>	<input type="button" value="LEI laden"/>	Firmenbuchnummer	<input type="text"/>
Firmenbezeichnung *	<input type="text"/>			
Straße *	<input type="text"/>		Nr. *	<input type="text"/>
PLZ *	<input type="text"/>	Ort *	<input type="text"/>	
Land *	<input type="text"/>			

When entering information relating to the undertaking it is necessary to ensure that the information relates to the undertaking for whom the prospectus submitter is active (e.g. on the basis of an employment relationship).

Examples:

- The prospectus submitter is employed by the issuer – state the name of the issuer
- The prospectus submitter is an attorney – state the name of the law practice
- The prospectus submitter is a business consultant – state the name of the consultancy firm

By entering the Legal Entity Identifier (LEI) the data about the company (excluding the Commercial Register no. (Firmenbuchnummer)) are automatically entered.

Anrede *	<input type="text" value="(Wählen)"/>	Titel	<input type="text"/>
Vorname *	<input type="text"/>	Nachname *	<input type="text"/>
Geburtsdatum *	<input type="text"/>		
Telefonnummer *	<input type="text"/>	EMAIL *	<input type="text"/>
Ausweisdokument *	<input type="text"/> <input type="button" value="Durchsuchen..."/>		

Only enter professional contact details when entering the telephone number as well as the e-mail address. Once you have entered these details and have uploaded your identification document, please click on the “Registrieren” button

Once you have clicked on the “Registrieren” button, you will receive an e-mail. The information that you have entered will be reviewed by the Capital Market Prospectuses team, and subsequently authorised. You will then receive another e-mail contain a confirmation link. By clicking on the link, you will be forwarded to the following page.

Account.

Verwenden Sie ihren vorhandenen Account für die Anmeldung.

Email

Passwort

Logindaten speichern?

Login

[Passwort vergessen / nicht vergeben?](#)

If you click on the button “Passwort vergessen / nicht vergeben?” (*Password forgotten / not assigned?*) you will be asked to enter your e-mail address.

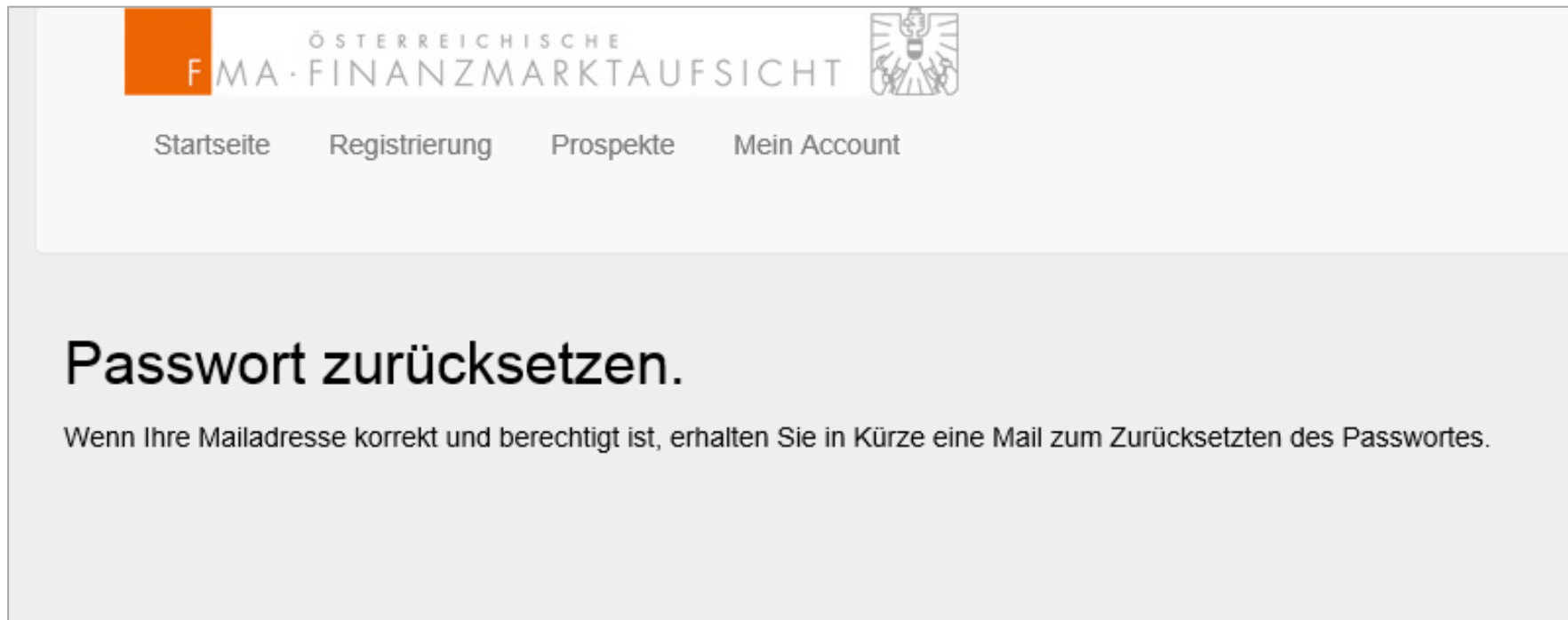
Passwort vergessen / neu vergeben?

Geben Sie Ihre Mailadresse ein.

Email

Link anfordern

By clicking the button “Link anfordern” (Request link) you will receive an e-mail and the following screen will appear.



Open the e-mail and then click on the link shown. The following window will open.

Passwort setzen / ändern.

Vergeben Sie das Passwort.

Email

Passwort

Passwort bestätigen

Passwort setzen

Das Passwort muss

- mindestens 8 Zeichen lang sein
- mindestens 1 numerisches Zeichen enthalten
- mindestens 1 Großbuchstaben enthalten
- mindestens 1 Kleinbuchstaben enthalten

Re-enter your e-mail address again and then choose a password, which meets the stated criteria. The following screen will appear.



[Startseite](#)

[Registrierung](#)

[Prospekte](#)

[Mein Account](#)

Passwort erfolgreich zurückgesetzt.

Ihr Passwort wurde zurückgesetzt. [Bitte klicken Sie hier um sich anzumelden..](#)

Click on the link provided, to log in to the electronic submission platform. You have registered successfully and can now log in to the electronic submission platform.

Account.

Verwenden Sie Ihren vorhandenen Account für die Anmeldung.

Email


Passwort

Logindaten speichern?

Login

[Passwort vergessen / nicht vergeben?](#)

Linking the Account with ID Austria

ÖSTERREICHISCHE
FMA · FINANZMARKTAUFSICHT 


Startseite Prospekte **Mein Account**

Vorname
Max

Nachname
Mustermann

EMAIL
Max.Mustermann@fma.gv.at

Verbindungen:

 ID Austria [Mit ID Austria verbinden](#)

In the tab “Mein Account” (my account) click on “Mit ID Austria verbinden” (link to ID Austria).



Anmelden bei „ElPro2“

Mit der Anmeldung stimmen Sie zu, dass folgende Daten zu Ihrer Person, sofern vorhanden, an „[ElPro2](#)“ übermittelt werden: Ihr Name, Ihr Geburtsdatum, Postleitzahl, ...

Weiters werden Ihr bPK übermittelt. [Details anzeigen](#) ▾

[Datenschutzerklärung von „ElPro2“](#)



Anmelden mit ID Austria

Die ID Austria ist die Weiterentwicklung der Handy-Signatur bzw. Bürgerkarte und hat diese abgelöst:

- [Von Handy-Signatur umsteigen](#)

[Mehr Information zur ID Austria](#)

Click on the button “Anmelden mit ID Austria” (log in with ID Austria).



Anmelden bei „ElPro2“



Benutzername/Mobiltelefonnummer:

Signatur-Passwort:


Identifizieren

[Eigenes Fenster](#)

[Passwort falsch?](#)

Enter your username/telephone number as well as your signature password.

Verbindungen:



ID-Austria ist verbunden [↪ Verbindung trennen](#)

Your account being successfully linked is shown under "Mein Account" (my account) and can also be unlinked from there.