



JAHRESBERICHT 2025
ASSET MANAGEMENT

INHALTSVERZEICHNIS

1	Executive Summary.....	3
2	Entwicklung im vierten Quartal 2025	4
3	Entwicklung der österreichischen KAG und AIFM	5
4	Dienst- und Niederlassungsfreiheit von KAG und AIFM in Österreich	6
5	Entwicklung der österreichischen Fonds	7
5.1	Anzahl der Fonds.....	7
5.2	Verwaltetes Fondsvermögen.....	10
6	Publikumsfonds mit ESG- bzw. nachhaltigkeitsbezogenem Fondsnamen	14
7	Ausländische, in Österreich zum Vertrieb notifizierte Fonds.....	16

1 EXECUTIVE SUMMARY

- Der österr. Fondsmarkt war im Jahr 2025 durch Kurswertgewinne und Nettomittelzuflüsse geprägt, wodurch sich zum 31.12.2025 das gesamte österr. Fondsmarktvolumen auf etwa € 246,4 Mrd. erhöhte (+6,8 % bzw. € +15,7 Mrd. im Jahr 2025). Dieser Wert stellt einen historischen Höchststand dar. Für österr. Fonds gem. InvFG 2011 und ImmoInvFG wurden im Jahr 2025 aggregierte Nettomittelzuflüsse von € 6,1 Mrd. verzeichnet.
- Zum 31.12.2025 waren 14 Kapitalanlagegesellschaften (KAG) nach dem InvFG 2011 und 59 Alternative Investmentfonds Manager (AIFM) nach dem AIFMG in Österreich zugelassen. Während die Anzahl der KAG auch im Jahr 2025 unverändert blieb, reduzierte sich die Anzahl der AIFM in Summe um drei.
- Österr. Fonds gliedern sich zum 31.12.2025 in 895 Organismen zur gemeinsamen Veranlagung in Wertpapiere (OGAW) sowie 1.214 Alternative Investmentfonds (AIF). Die Anzahl der Fonds nahm 2025 insgesamt um zehn Fonds zu. Nach Veranlagungsstrategie kategorisiert teilen sich diese in 1.144 Misch-, 442 Renten-, 356 Aktien-, 49 kurzfristige Rentenfonds, 53 Private Equity Fonds, 14 Immobilienfonds sowie 51 sonstige Fonds auf. Davon sind 714 Fonds mit Nachhaltigkeitsbezug nach der Sustainable Finance Disclosures Regulation (SFDR) kategorisiert, wobei 190 Fondsnachhaltigkeits- bzw. ESG-bezogene Begriffe nach ESMA-Leitlinien im Fondsnamen aufweisen.
- Nach Veranlagungsstrategien beträgt zum 31.12.2025 das Fondsvermögen der Mischfonds € 110,5 Mrd. (+4,6 % bzw. € +4,9 Mrd. im Jahr 2025), der Rentenfonds € 66,9 Mrd. (+6,2 % bzw. € +3,9 Mrd. im Jahr 2025), der Aktienfonds € 54,7 Mrd. (+16,2 % bzw. € +7,6 Mrd. im Jahr 2025), der Immobilienfonds € 7,1 Mrd. (-12,0 % bzw. € -1,0 Mrd. im Jahr 2025), der kurzfristigen Rentenfonds € 5,2 Mrd. (+3,4 % bzw. € +0,2 Mrd. im Jahr 2025), der Private Equity Fonds € 1,7 Mrd. (+8,0 % bzw. € +0,1 Mrd. im Jahr 2025) sowie der sonstigen Fonds € 0,4 Mrd. (+1,7 % bzw. € +7,0 Mio. im Jahr 2025). Davon entfallen auf Fonds mit Nachhaltigkeitsbezug nach der SFDR € 123,6 Mrd. (+7,8 % bzw. € +8,9 Mrd. im Jahr 2025). In den letzten Jahren weist der österr. Fondsmarkt Nettomittelzuflüsse bei Aktien- und Rentenfonds sowie Nettomittelabflüsse bei Immobilienfonds auf.
- Zum 31.12.2025 sind 8.307 OGAW (+167 im Jahr 2025) und 3.922 AIF (+472 im Jahr 2025) ausländischer KAG und AIFM zum Vertrieb in Österreich notifiziert. Gemessen an ihrem Anteil der Anzahl der grenzüberschreitend vertriebenen Fonds sind die Herkunftsländer Luxemburg, Irland, Deutschland und Frankreich hervorzuheben.

2 ENTWICKLUNG IM VIERTEN QUARTAL 2025

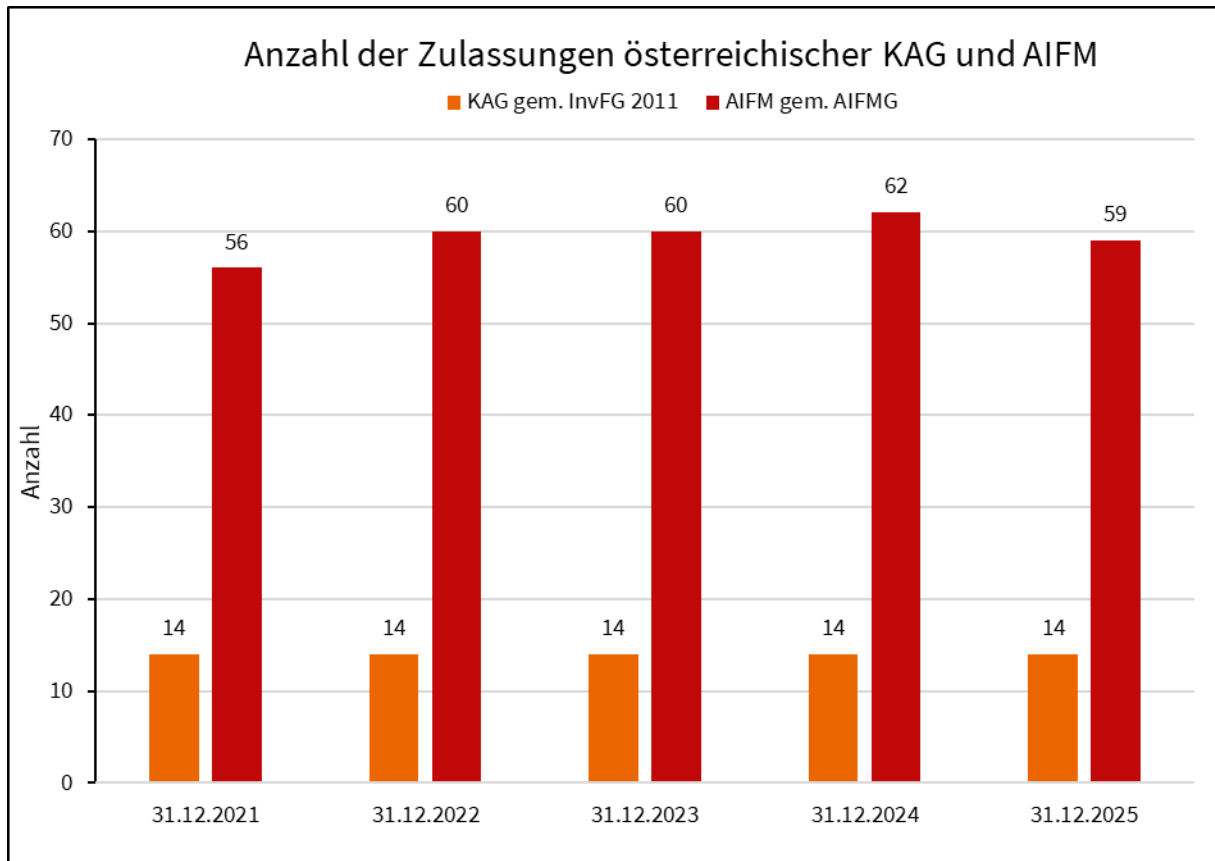
Die Anzahl der Fonds konnte im Vergleich zum dritten Quartal 2025 bei OGAW (+3; Q3 2025: 892) einen Zuwachs und bei AIF einen leichten Rückgang (-2; Q3 2025: 1.216) verzeichnen. Nach Veranlagungsstrategien kategorisiert erhöhte sich die Anzahl der Mischfonds um acht (Q3 2025: 1.136), der Rentenfonds um zwei (Q3 2025: 440) sowie der Private Equity Fonds ebenfalls um zwei (Q3 2025: 51). Die Zahl der Aktienfonds (-6; Q3 2025: 362) und sonstigen Fonds (-5; Q3 2025: 56) reduzierte sich hingegen leicht. Bei der Anzahl der Immobilienfonds und der kurzfristigen Rentenfonds gab es im Vergleich zum Vorquartal keine Änderungen. Bei Fonds mit Nachhaltigkeitsbezug nach der SFDR waren Zuwächse beobachtbar (+7; Q3 2025: 707).

Das Fondsvermögen österreichischer Fonds stieg im Q4 2025 um +2,5 % bzw. € 5,9 Mrd. im Vergleich zum Vorquartal an, davon entfallen etwa € 3,8 Mrd. auf OGAW (+3,4 %) und € 2,1 Mrd. auf AIF (+1,6 %). Nach Veranlagungsstrategien aufgeteilt waren im vierten Quartal 2025 ggü. dem Vorquartal – mit Ausnahme der Immobilienfonds (-3,4 % bzw. € -252 Mio.) – folgende Zuwächse zu beobachten: Aktienfonds +5,0 % bzw. € +2,6 Mrd., Mischfonds +2,0 % bzw. € +2,2 Mrd., Rentenfonds +1,5 % bzw. € +1,0 Mrd. und kurzfristige Rentenfonds +3,8 % bzw. € +188 Mio. (keine unterjährigen Vergleiche bei Private Equity Fonds und sonstigen Fonds). Das Fondsvermögen der Fonds mit Nachhaltigkeitsbezug nach der SFDR erhöhte sich um +3,4 % bzw. € +4,0 Mrd.

Das vierte Quartal weist für österreichische Fonds gem. InvFG 2011 und ImmoInvFG zwar aggregierte Nettomittelzuflüsse von etwa € +1,5 Mrd. auf, Immobilienfonds (€ -183 Mio), Mischfonds (€ -153 Mio.) und sonstigen Fonds (€ -7 Mio.) verzeichnen jedoch weiterhin Abflüsse. Die Zuflüsse verteilen sich auf Rentenfonds (€ +1,2 Mrd.) und Aktienfonds (€ 0,6 Mrd.).

Die Anzahl an ausländischen Fonds ist im Q4 2025 um 96 Fonds – davon -43 OGAW und +139 AIF – angestiegen.

3 ENTWICKLUNG DER ÖSTERREICHISCHEN KAG UND AIFM



Quelle: FMA

Zum 31.12.2025 waren 14 Kapitalanlagegesellschaften (KAG) nach dem InvFG 2011 und 59 Alternative Investmentfonds Manager (AIFM) nach dem AIFMG in Österreich zugelassen. Die AIFM teilen sich zum einen auf 13 KAG und fünf Immobilien-Kapitalanlagegesellschaften (Immo-KAG) auf. Diese besitzen jeweils neben der Konzession nach dem Investmentfondsgesetz 2011 bzw. Immobilien-Investmentfondsgesetz auch eine Konzession als AIFM. Zum anderen umfasst die Gruppe der AIFM fünf weitere konzessionierte AIFM sowie 36 registrierte AIFM (-4 im Vergleich zum 31.12.2024). Unter den registrierten AIFM befinden sich 16 AIFM (-1 im Jahr 2025), die als Verwalter Europäischer Risikokapitalfonds (EuVECA) zugelassen wurden. Ein weiterer konzessionierter AIFM ist als Verwalter Europäischer Risikokapitalfonds (EuVECA) zugelassen.

Somit stellen sich die österreichischen Verwaltungsgesellschaften zum 31.12.2025 wie folgt dar:

Anzahl der Zulassungen österreichischer KAG und AIFM



* Ein AIFM verfügt sowohl über eine Konzession als AIFM als auch eine EuVECA-Registrierung

Investmentfonds haben gemäß den Bestimmungen des InvFG 2011 sowie des AIFMG die für Kund:innen gehaltenen und verwalteten Vermögenswerte bei Depotbanken bzw. Verwahrstellen zu halten. Zum 31.12.2025 waren 13 österreichische Kreditinstitute, eine Zweigniederlassung eines ausländischen Kreditinstituts sowie zwei Treuhänder in diesem Geschäftsfeld tätig (2024 insgesamt: 17).

4 DIENST- UND NIEDERLASSUNGSFREIHEIT VON KAG UND AIFM IN ÖSTERREICH

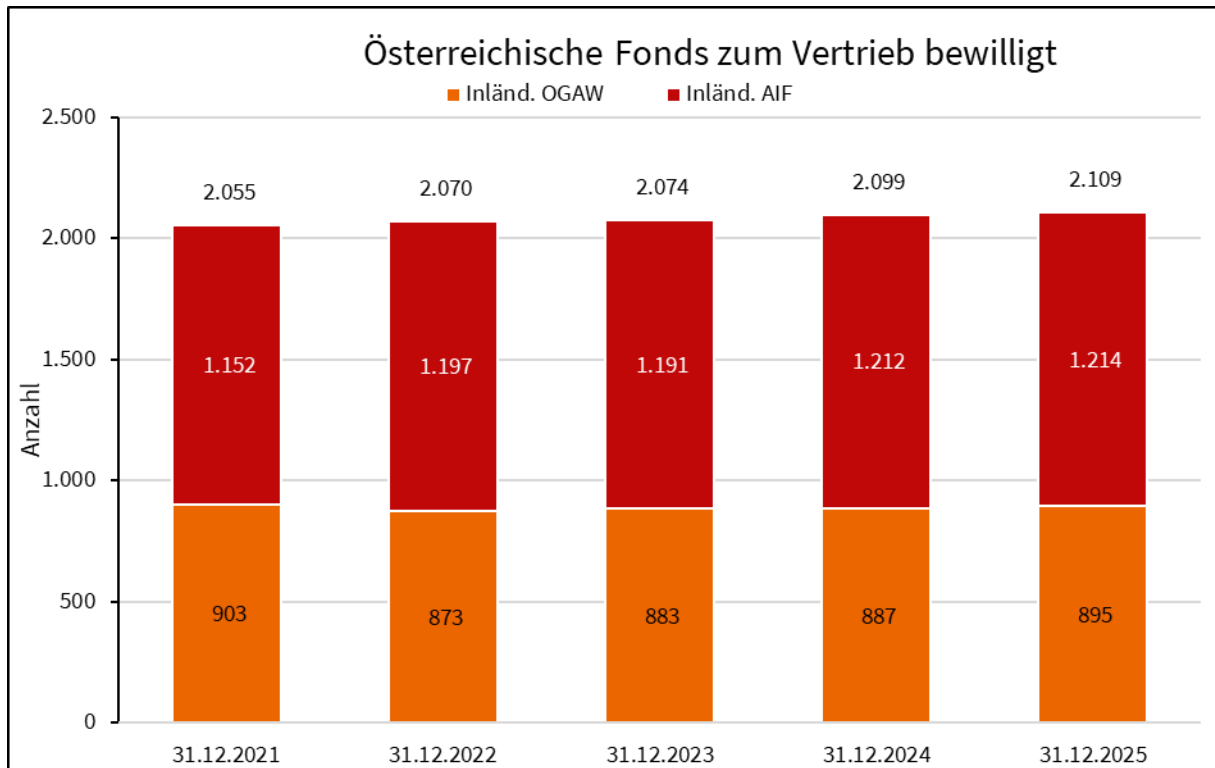
Per Stichtag 31.12.2025 waren gem. OGAW-Richtlinie sechs (unverändert im Jahr 2025) österreichische KAG im Rahmen der Dienstleistungsfreiheit im EWR tätig. Umgekehrt waren insgesamt 127 KAG (+2 im Jahr 2025) im Rahmen der Dienstleistungsfreiheit in Österreich vertreten. In Bezug auf die Niederlassungsfreiheit im OGAW-Bereich waren insgesamt zwei österreichische KAG mit Zweigniederlassungen im Ausland vertreten. In Österreich sind insgesamt acht Gesellschaften im Wege der Niederlassungsfreiheit tätig.

Im AIF-Bereich haben vier österreichische AIFM von der Möglichkeit, Tätigkeiten im Rahmen der Dienstleistungsfreiheit im EWR-Raum zu erbringen, Gebrauch gemacht. Dem stehen insgesamt 140 EU-AIFM (+7 im Jahr 2025) gegenüber, die aufgrund des Passportregimes der AIFM-Richtlinie in Österreich im Zuge der Dienstleistungsfreiheit tätig sind. Betreffend die Niederlassungsfreiheit im AIF-Bereich ist weiterhin ein österreichischer AIFM im EWR vertreten. Von der Niederlassungsfreiheit haben acht Gesellschaften (+1 im Jahr 2025) aus anderen Mitgliedstaaten durch die Errichtung einer Zweigstelle in Österreich Gebrauch gemacht.

5 ENTWICKLUNG DER ÖSTERREICHISCHEN FONDS

5.1 ANZAHL DER FONDS

Die folgende Grafik zeigt die Entwicklung der österreichischen Fonds, die zum Vertrieb bewilligt sind¹.

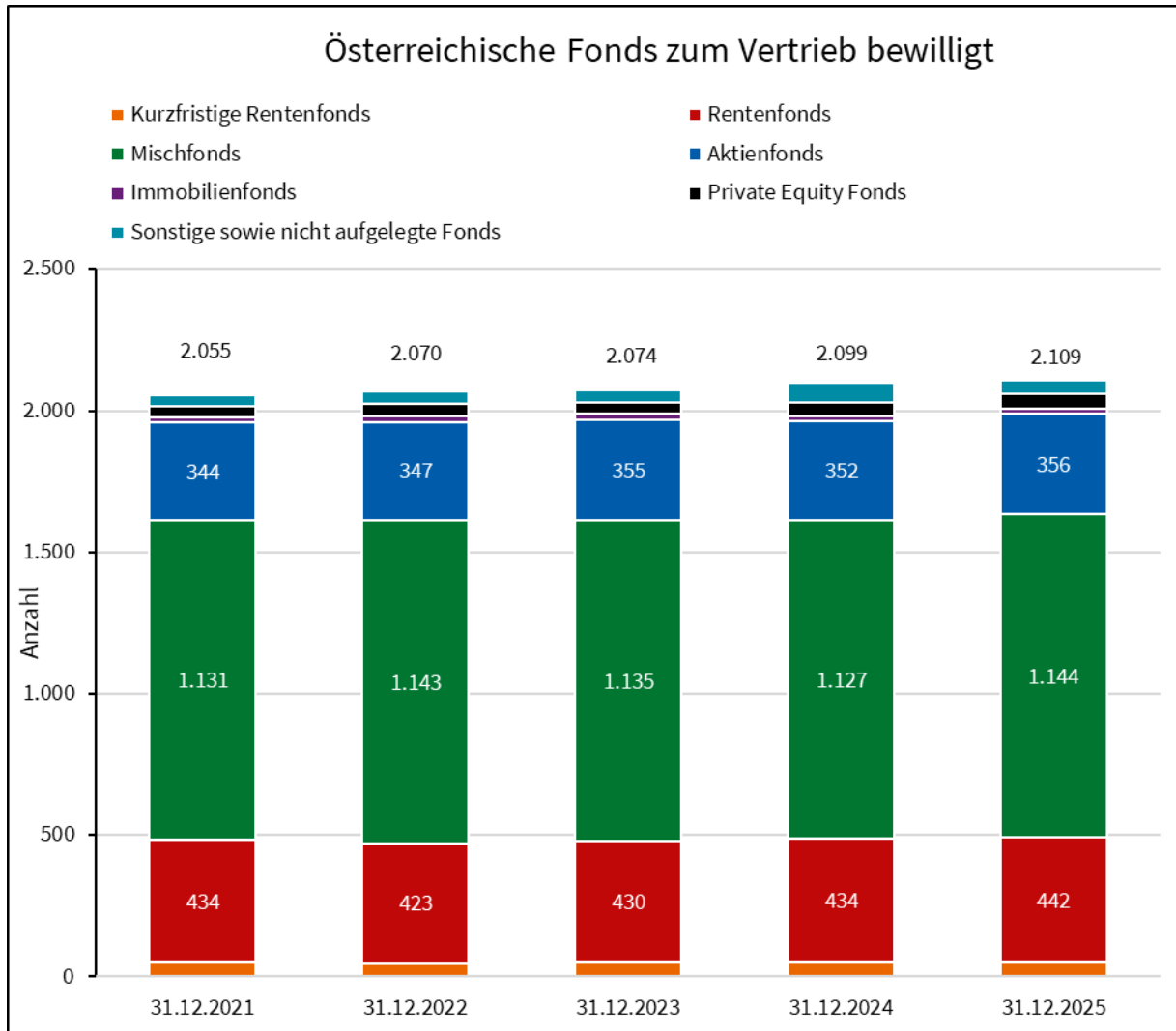


Quelle: FMA

Österreichische Fonds gliedern sich zum 31.12.2025 in 895 Organismen zur gemeinsamen Veranlagung in Wertpapieren (OGAW) und 1.214 Alternative Investmentfonds (AIF), davon 12 (unverändert im Jahr 2025) Immobilien(-spezial)fonds gem. ImmoInvFG und 36 EuVECA (+4 im Jahr 2025), wobei sich die absolute Anzahl an österreichischen Fonds im Jahr 2025 um 8 OGAW und um 2 AIF erhöht hat. Unter den insgesamt 2.109 Fonds werden 1.009 Fonds an das breite Publikum² (-1 im Jahr 2025), und 1.100 Fonds an institutionelle Investoren vertrieben (+11 im Jahr 2025).

¹ Es wird grundsätzlich angemerkt, dass sich nachträglich die Angaben der Anzahl und des verwalteten Vermögens der Fonds für einen Stichtag aufgrund von Korrekturmeldungen leicht verändern können. Dies wird jeweils in den folgenden Quartalsberichten korrigiert dargestellt.

² Unter Publikumsfonds werden folgende rechtliche Fondskategorien klassifiziert: OGAW gem. InvFG 2011, Pensionsinvestmentfonds gem. § 48 AIFMG iVm § 168 InvFG 2011, Andere Sondervermögen (sofern zum Vertrieb an Privatkunden bewilligt) gem. § 48 AIFMG iVm § 166 InvFG 2011 sowie Immobilienpublikumsfonds gem. § 48 AIFMG iVm ImmoInvFG.

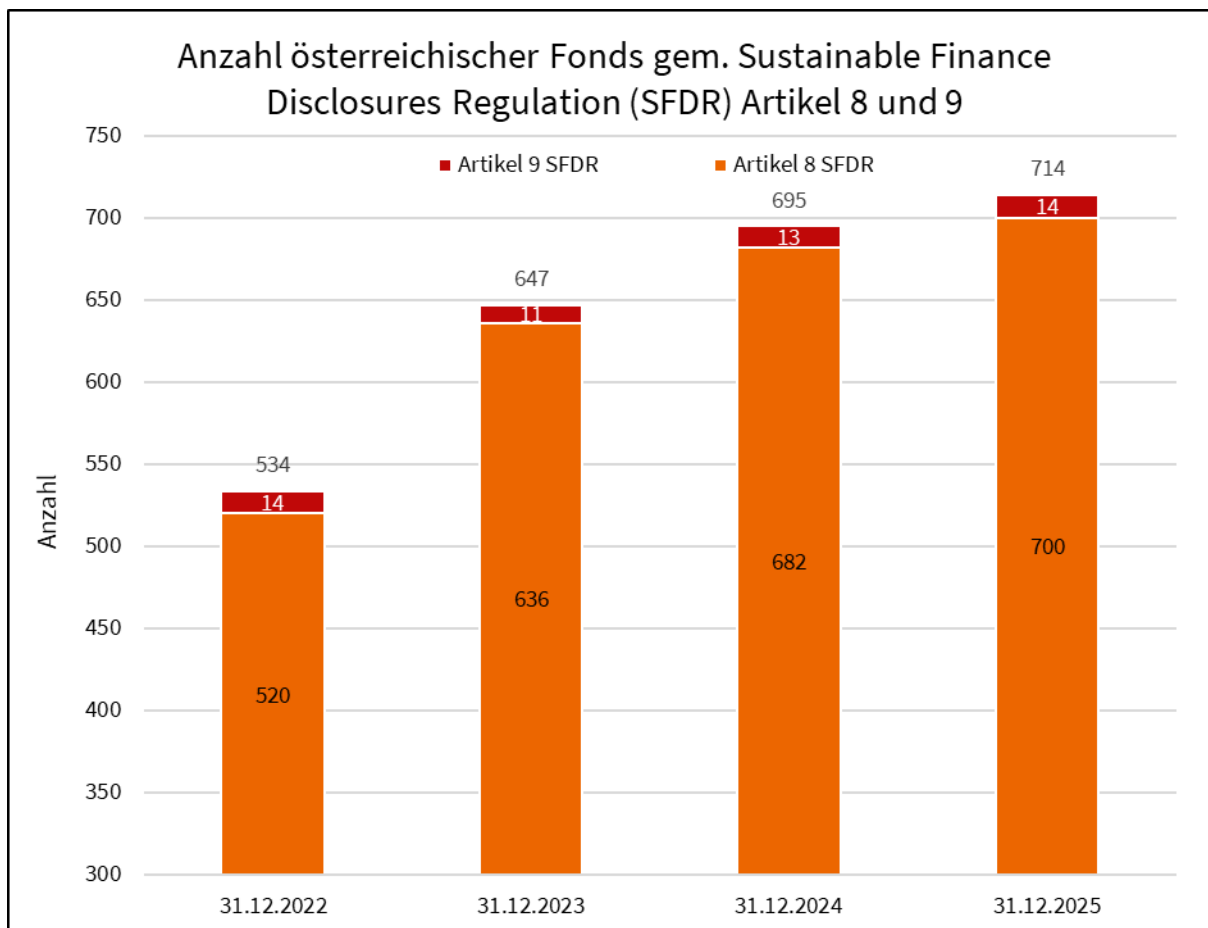


Quelle: FMA, OeKB

Nach Veranlagungsstrategien kategorisiert³ teilen sich österreichische Fonds zum 31.12.2025 in 1.144 Mischfonds, 442 Rentenfonds, 356 Aktienfonds, 49 kurzfristige Rentenfonds, 53 Private Equity Fonds, 14 Immobilienfonds sowie 51 sonstige Fonds⁴ auf. Im Jahr 2025 hat sich dabei die Anzahl der Rentenfonds um acht, der Mischfonds um 17, der Aktienfonds um vier sowie der Private Equity Fonds um 3 erhöht, hingegen reduzierte sich die Anzahl der kurzfristigen Rentenfonds um drei, der Immobilienfonds um zwei sowie der sonstigen Fonds um 17.

³ Die Einteilungen nach Veranlagungsstrategien beziehen sich bei Misch-, Renten- und Aktienfonds auf die VÖIG-Kategorisierungen, bei Private Equity Fonds und Immobilienfonds zusätzlich auf die Kategorisierungen aus dem AIFMD-Reporting.

⁴ Die Anzahl der sonstigen Fonds inkludiert ebenfalls diejenigen Fonds, die zwar bereits bewilligt, jedoch noch nicht aufgelegt wurden.



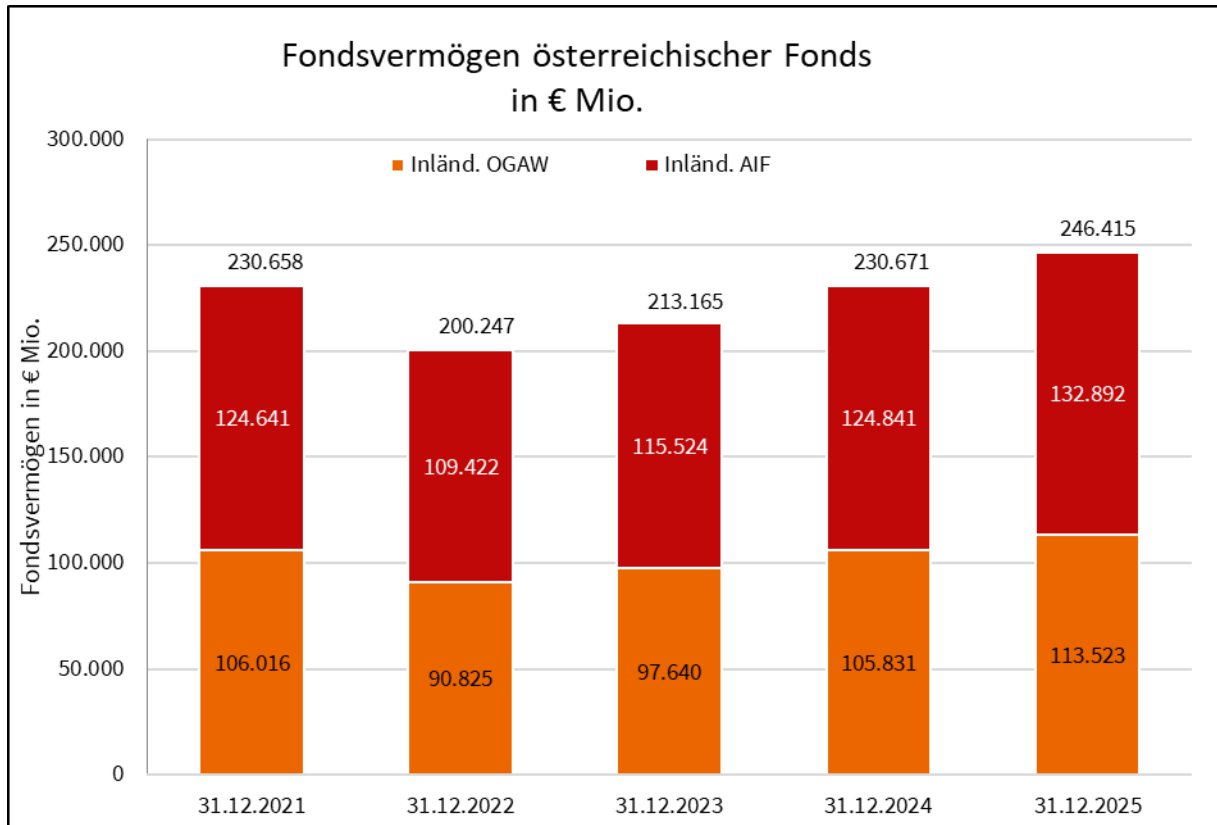
Quelle: FMA, OeKB

Nach der SFDR⁵ sind Fonds mit Nachhaltigkeitsbezug für den Zweck von speziellen Offenlegungsverpflichtungen durch die Verwaltungsgesellschaft in sogenannte "hellgrüne" (Artikel 8 SFDR, Fonds die unter anderem ökologische oder soziale Merkmale in vorvertraglichen Informationen bewerben) und "dunkelgrüne" (Artikel 9 SFDR, Fonds die eine nachhaltige Investition anstreben) Fonds einzuteilen. Zum 31.12.2025 werden von den österreichischen Fonds gem. InvFG 2011 und ImmoInvFG insgesamt 700 Fonds nach Artikel 8 SFDR und 14 Fonds nach Artikel 9 SFDR kategorisiert, wobei 13 österreichische KAG, eine ausländische KAG via Management Company Passport und drei ImmoKAG derartige Fonds verwalten.⁶

⁵ Verordnung (EU) 2019/2088 des Europäischen Parlaments und des Rates vom 27. November 2019 über nachhaltigkeitsbezogene Offenlegungspflichten im Finanzdienstleistungssektor.

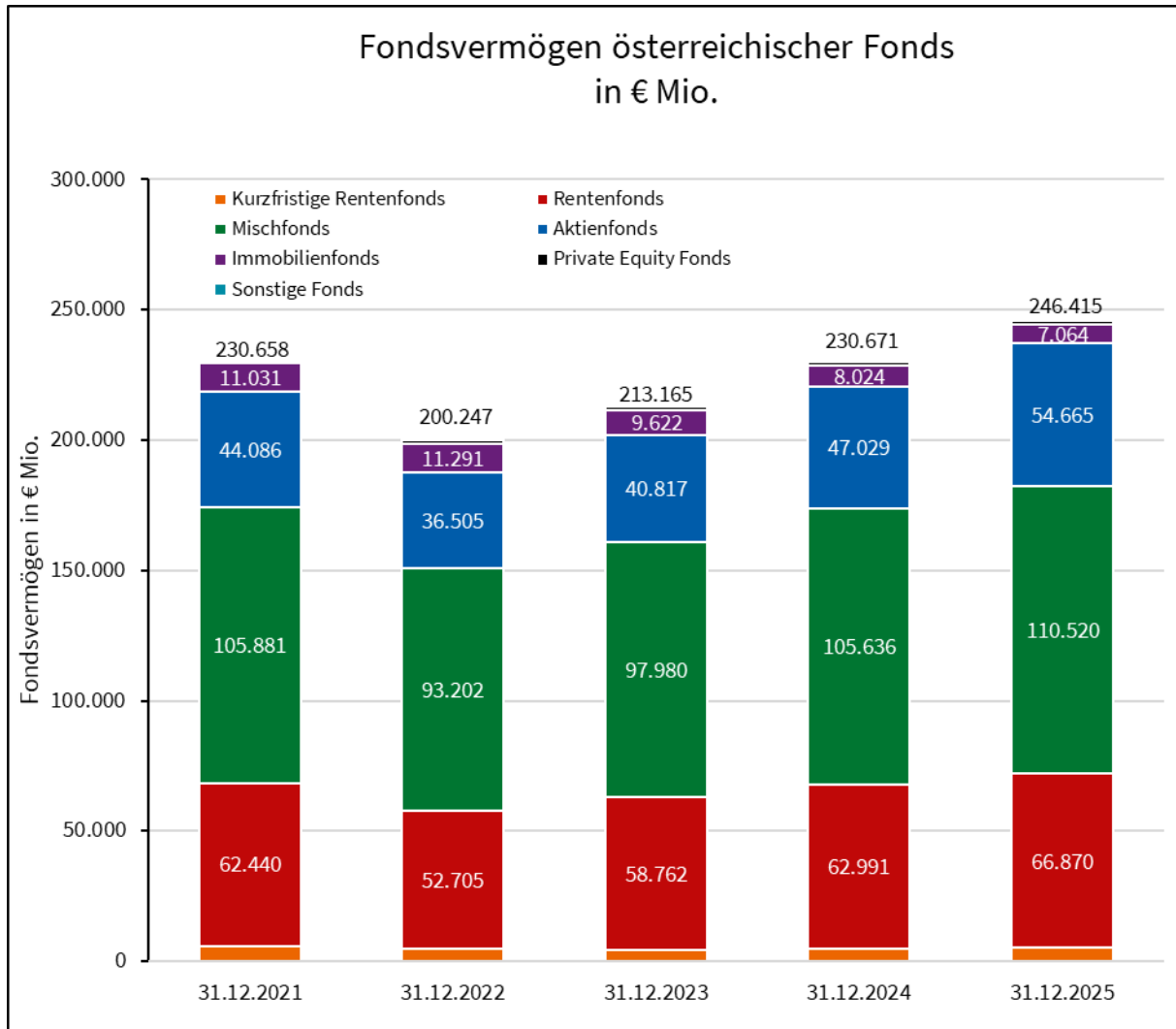
⁶ Es ist anzumerken, dass die Angaben zu Fonds nach der SFDR auf Basis der Daten der OeKB betreffend österreichische Fonds gem. InvFG 2011 und ImmoInvFG erfolgen. Österreichische AIF nur nach dem AIFMG sind nicht in den Daten enthalten.

5.2 VERWALTETES FONDSVERMÖGEN



Quelle: FMA, OeKB

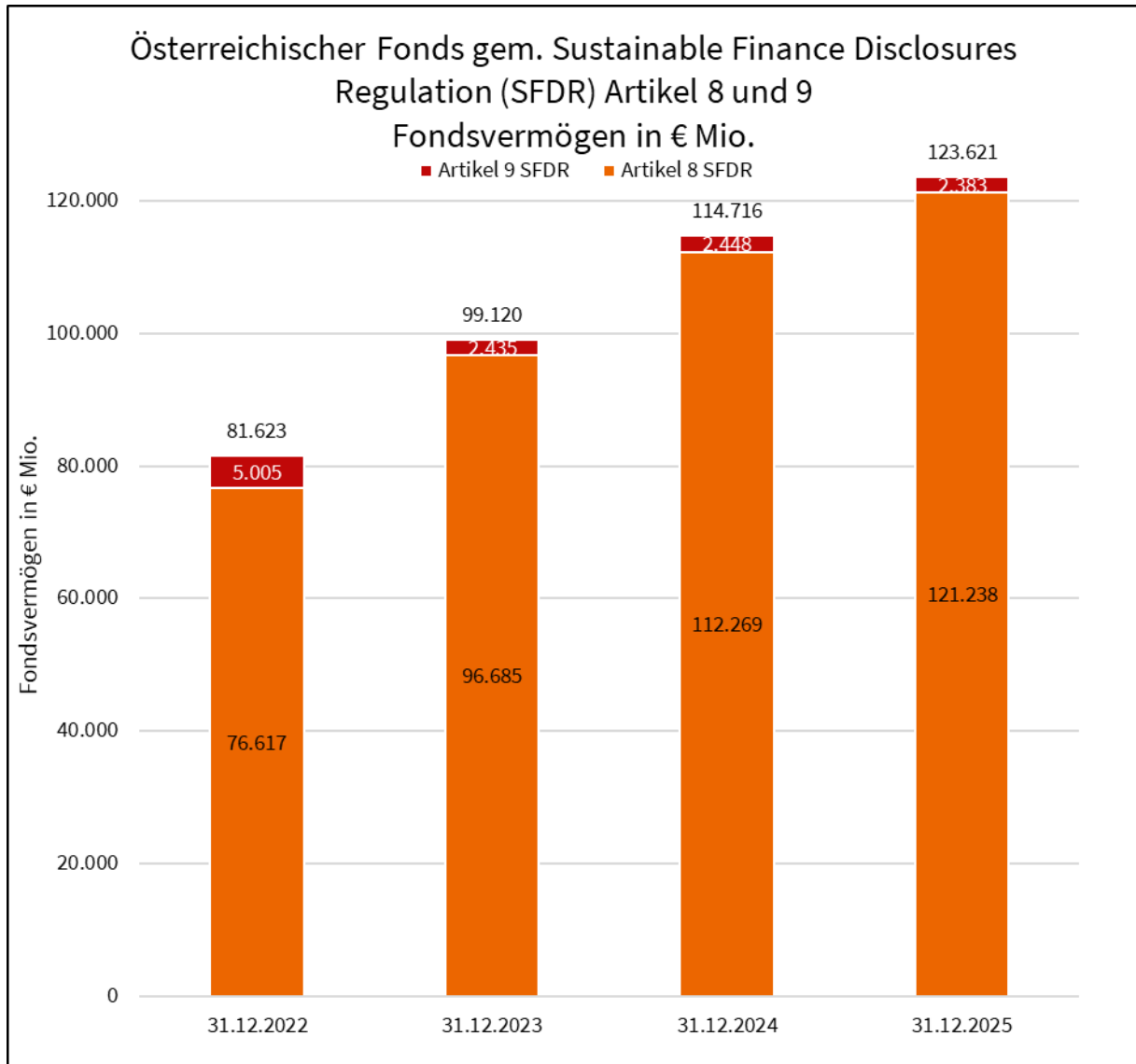
Zum 31.12.2025 wurden in österreichischen Fonds aggregiert insgesamt etwa € 246,4 Mrd. an Fondsvermögen (NAV) verwaltet. Dieser Wert stellt einen historischen Höchststand dar und übertrifft den bislang höchsten Wert zum 30.09.2025. Im Jahr 2025 erhöhte sich das Fondsvermögen österreichischer Fonds um +6,8 % bzw. € +15,7 Mrd. Davon entfallen etwa € 113,5 Mrd. auf OGAW (+7,3 % bzw. € +7,7 Mrd. im Jahr 2025) und € 132,9 Mrd. auf AIF (+6,4 % bzw. € +8,1 Mrd. im Jahr 2025).



Quelle: FMA, OeKB

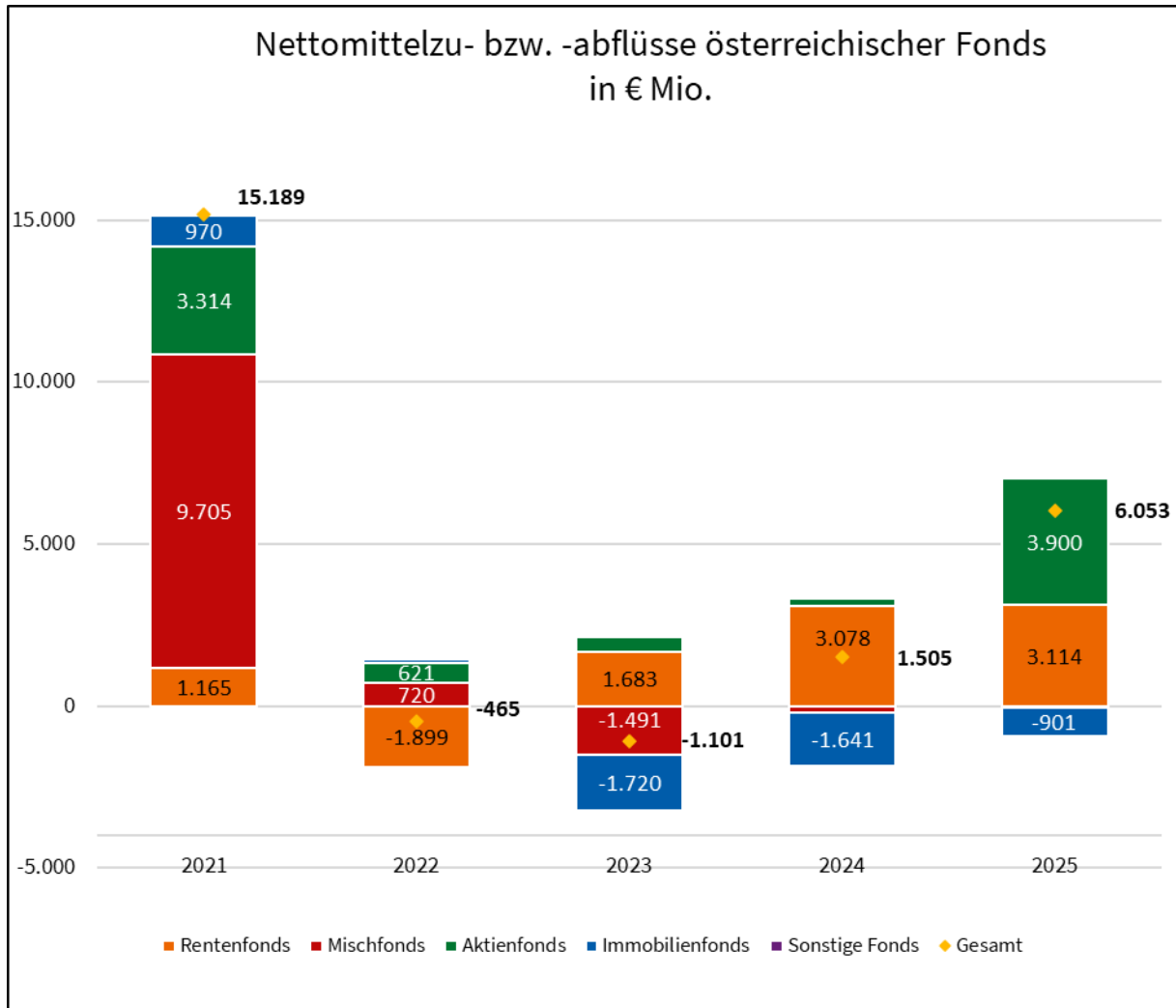
Nach Veranlagungsstrategien werden zum 31.12.2025 in Mischfonds € 110,5 Mrd. (+4,6 % bzw. € +4,9 Mrd. im Jahr 2025), in Rentenfonds € 66,9 Mrd. (+6,2 % bzw. € +3,9 Mrd. im Jahr 2025), in Aktienfonds € 54,7 Mrd. (+16,2 % bzw. € +7,6 Mrd. im Jahr 2025), in Immobilienfonds € 7,1 Mrd. (-12,0 % bzw. € -1,0 Mrd. im Jahr 2025), in kurzfristige Rentenfonds € 5,2 Mrd. (+3,4 % bzw. € +0,2 Mrd. im Jahr 2025), in Private Equity Fonds € 1,7 Mrd. (+8,0 % bzw. € +0,1 Mrd. im Jahr 2025) sowie in sonstige Fonds € 0,4 Mrd. (+1,7 % bzw. € +7,0 Mio. im Jahr 2025) verwaltet.⁷

⁷ Anzumerken ist, dass insbesondere Private Equity Fonds und sonstige Fonds AIF registrierter AIFM inkludieren, die im Rahmen der Meldeverpflichtungen des AIFMD-Reportings lediglich jährlich zu melden haben, weshalb unterjährige Werte der betroffenen AIF vorangeschrieben werden und der Wert unterjährig somit lediglich indikativ anzusehen ist.



Quelle: FMA, OeKB

Nach der SFDR weisen zum 31.12.2025 "hellgrüne" Fonds nach Artikel 8 SFDR ein Fondsvermögen von € 121,2 Mrd. (+8,0% bzw. €+9,0 Mrd. im Jahr 2025) und "dunkelgrüne" Fonds nach Artikel 9 ein Fondsvermögen von € 2,4 Mrd. (-2,6% bzw. €-65 Mio. im Jahr 2025) auf. Somit entfallen auf österreichische Fonds mit Nachhaltigkeitsbezug nach der SFDR € 123,6 Mrd. (+7,8% bzw. € +8,9 Mrd. im Jahr 2025), was etwa 50,2 % (31.12.2024: 49,7 %) des verwalteten Fondsvermögens aller österreichischen Fonds ausmacht.



Quelle: FMA, OeKB

Das Jahr 2025 weist für österreichische Fonds gem. InvFG 2011 und ImmoInvFG⁸ aggregierte Nettomittelzuflüsse von etwa € +6,1 Mrd. auf. Nach Veranlagungsstrategien bestanden im gesamten Jahr 2025 Nettomittelzuflüsse bei Aktienfonds (€ +3,9 Mrd.) und Rentenfonds (€ +3,1 Mrd.). Hingegen verzeichneten Immobilienfonds (€ -0,9 Mrd.), Mischfonds (€ -48 Mio.) und die sonstigen Fonds (€ -14 Mio.) Nettomittelabflüsse. Langfristig weist der österr. Fondsmarkt Nettomittelzuflüsse bei Aktienfonds auf. Mischfonds und Immobilienfonds weisen seit dem Jahr 2023 kontinuierliche Nettomittelabflüsse auf.

⁸ Es ist anzumerken, dass die Angaben der Nettomittelzuflüsse auf Basis der Daten der OeKB betreffend österreichische Fonds gem. InvFG 2011 und ImmoInvFG erfolgen und Misch-, Renten-, Aktien-, Immobilienfonds sowie sonstige Fonds einschließen. Österreichische AIF nur nach dem AIFMG sind nicht in den Daten enthalten.

6 PUBLIKUMSFONDS MIT ESG- BZW. NACHHALTIGKEITSBEZOGENEM FONDSNAMEN

Bis zum 21.05.2025 waren europäische ESMA-Leitlinien zu Fondsnamen⁹ für alle Fonds umzusetzen, die konkrete Anforderungen für Fonds vorsehen, welche mit ESG- bzw. nachhaltigkeitsbezogenen Begriffen im Namen des Fonds werben. Die Leitlinien legen erstmalig europaweit fest, dass bei Verwendung dieser Begriffe im Fondsnamen ein Mindestschwellenwert von 80 % der Investitionen vorgesehen werden soll, um ökologische, soziale Merkmale oder nachhaltige Anlageziele zu erfüllen. Die Leitlinien schließen auch gewisse Investitionen für Fonds mit ESG-Begriffen im Fondsnamen aus. Je nach ESG-bezogenem Begriff im Fondsnamen sind Investitionen in Unternehmen in den Bereichen Kohle, Erdöl, Gas und emissionsintensive Stromerzeugung (hier gelten jeweils spezifische Schwellen der Unternehmenseinnahmen in den Bereichen), umstrittene Waffen, Tabakindustrie und Unternehmen, die konkreten good governance principles nicht folgen, auszuschließen.¹⁰

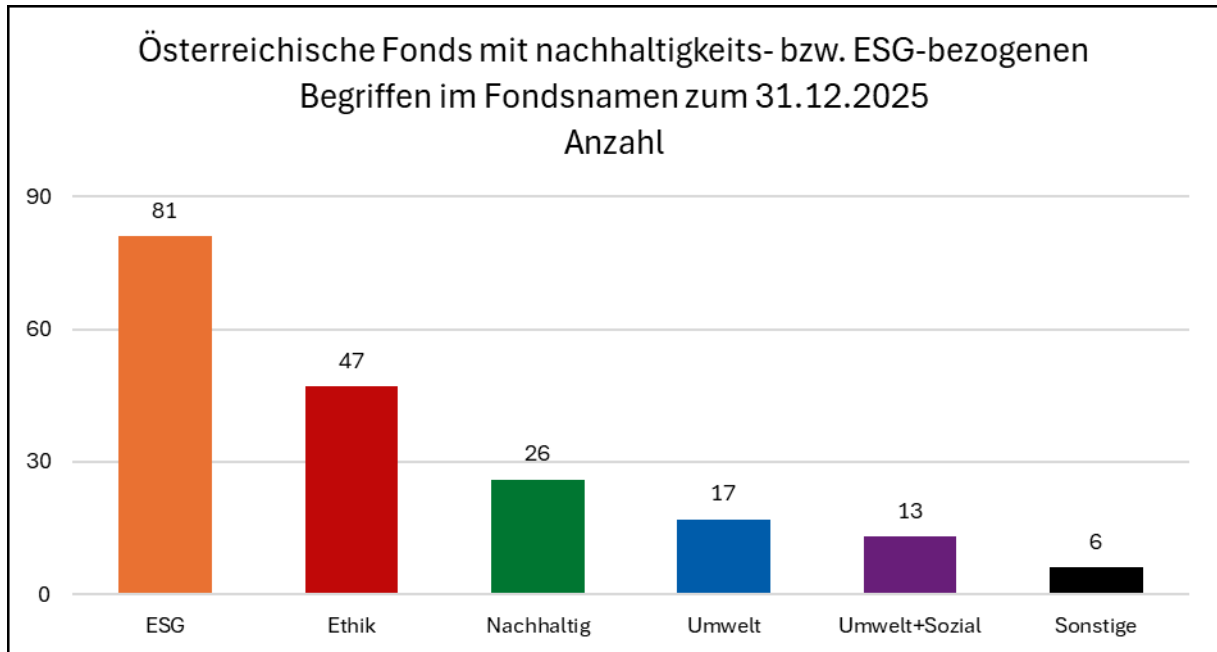
Zum 31.12.2025 weisen insgesamt 190 österreichische Fonds, die fast € 40 Mrd. an Fondsvermögen verwalten, nachhaltigkeits- bzw. ESG-bezogene Begriffe im Fondsnamen auf. Der ESG-Begriff wird explizit bei 81 Fonds (fast € 12 Mrd.) verwendet, die Begriffsgruppen¹¹ "Nachhaltig" bei 26 Fonds (€ 12,02 Mrd.), "Umwelt" bei 17 Fonds (€ 3,64 Mrd.) und "Umwelt+Soziales" bei 13 Fonds (€ 2,03 Mrd.). Zudem weisen 47 Fonds (€ 9,79 Mrd.) ethische Begriffe im Fondsnamen auf. Sechs weitere Fonds verwenden die Begriffsgruppen "Transition", "Impact" oder Kombinationen anderer Begriffsgruppen (€ 9,5 Mrd.). Damit ist die Anzahl der Fonds im Anwendungsbereich der ESMA-Leitlinien seit Umsetzung am 21.05.2025 etwas gestiegen (186 Fonds mit Fondsvolumen € 38,17 Mrd. zum 30.04.2025).¹²

⁹ ESMA-Leitlinien zu Fondsnamen, die ESG- oder nachhaltigkeitsbezogenen Begriffe verwenden, 21.08.2024. https://www.esma.europa.eu/sites/default/files/2024-08/ESMA34-1592494965-657_Guidelines_on_funds_names_using_ESG_or_sustainability_related_terms_DE.pdf

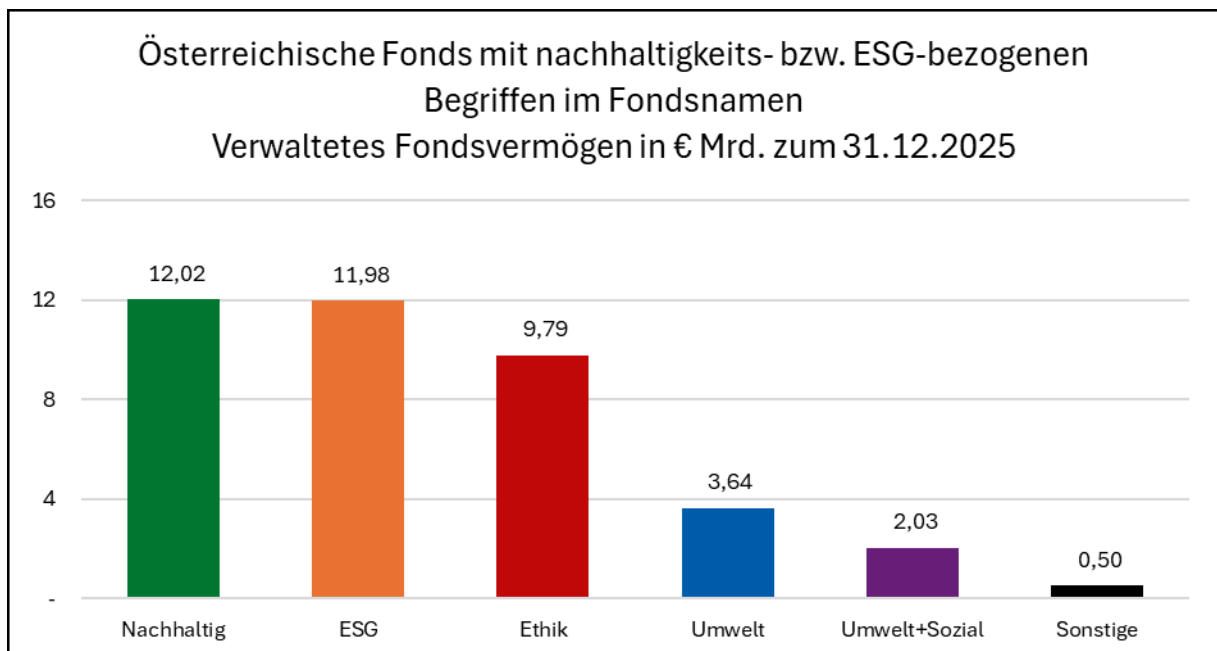
¹⁰ Siehe zu mehr Details der Anforderungen der ESMA Leitlinien die Ausgabe 4 der FMA-Schriftenreihe „Reden wir über Aufsicht“, Jänner 2025, <https://www.fma.gv.at/wp-content/plugins/dw-fma/download.php?d=7218&nonce=5f6b9814b138573f>.

¹¹ Unter "Umwelt" werden Begriffe subsumiert, die nur Umweltaspekte beinhalten. Z.B. Umwelt, Öko, Green, Climate, Ecology, Klima, Natur; unter "Umwelt+Soziales" werden Begriffe subsumiert, die sowohl Umwelt- als auch Sozialaspekte beinhalten. Z.B. Mensch und Umwelt, Öko und Sozial; unter "Ethik" werden Begriffe subsumiert, die ethische Aspekte beinhalten, wie z.B. Ethik, Verantwortung, Fair.

¹² Vgl. FMA Quartalsbericht Asset Management Q1 2025, <https://www.fma.gv.at/investmentfonds-und-verwaltungsgesellschaften/quartalsberichte-jahresberichte/>



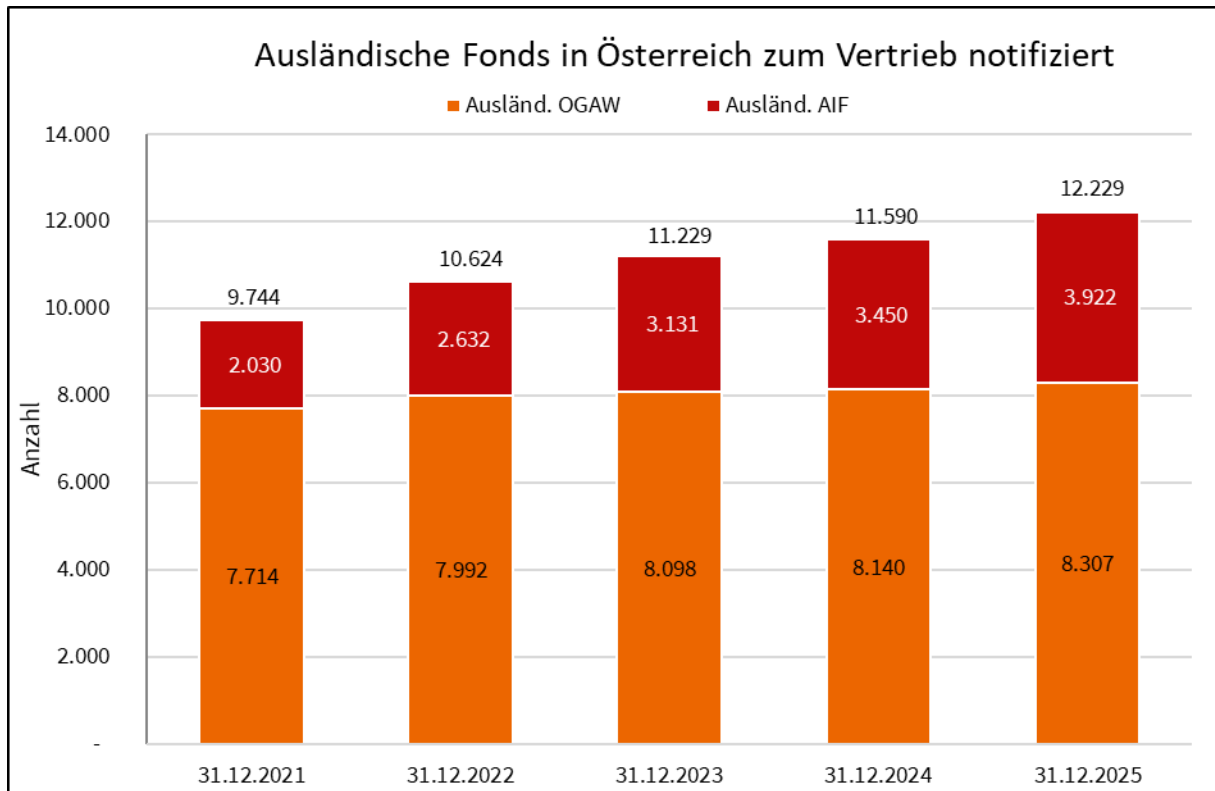
Quelle: FMA



Quelle: FMA, OeKB

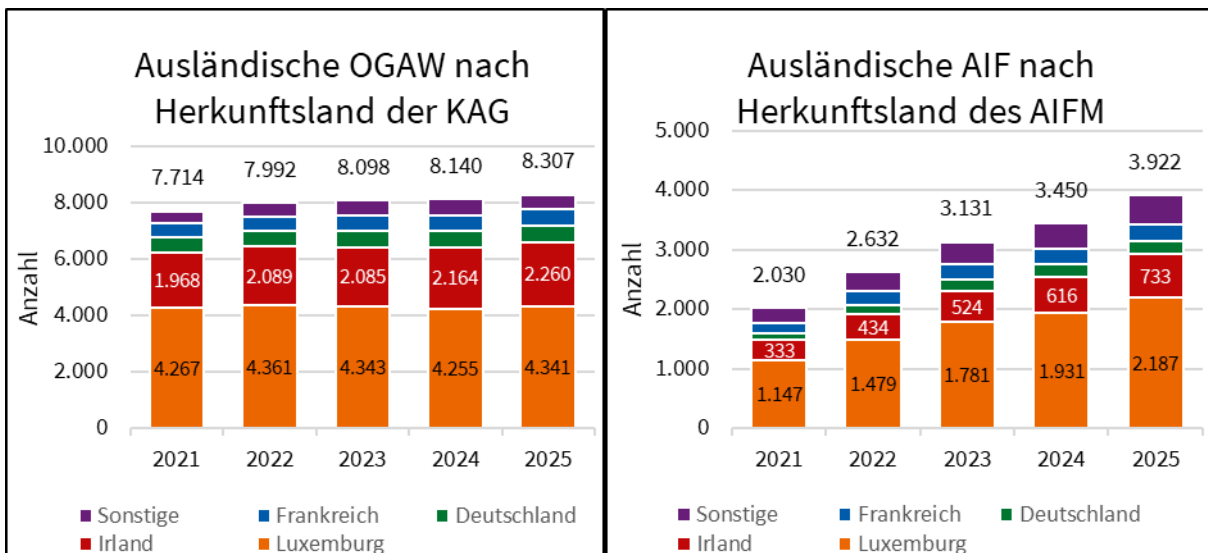
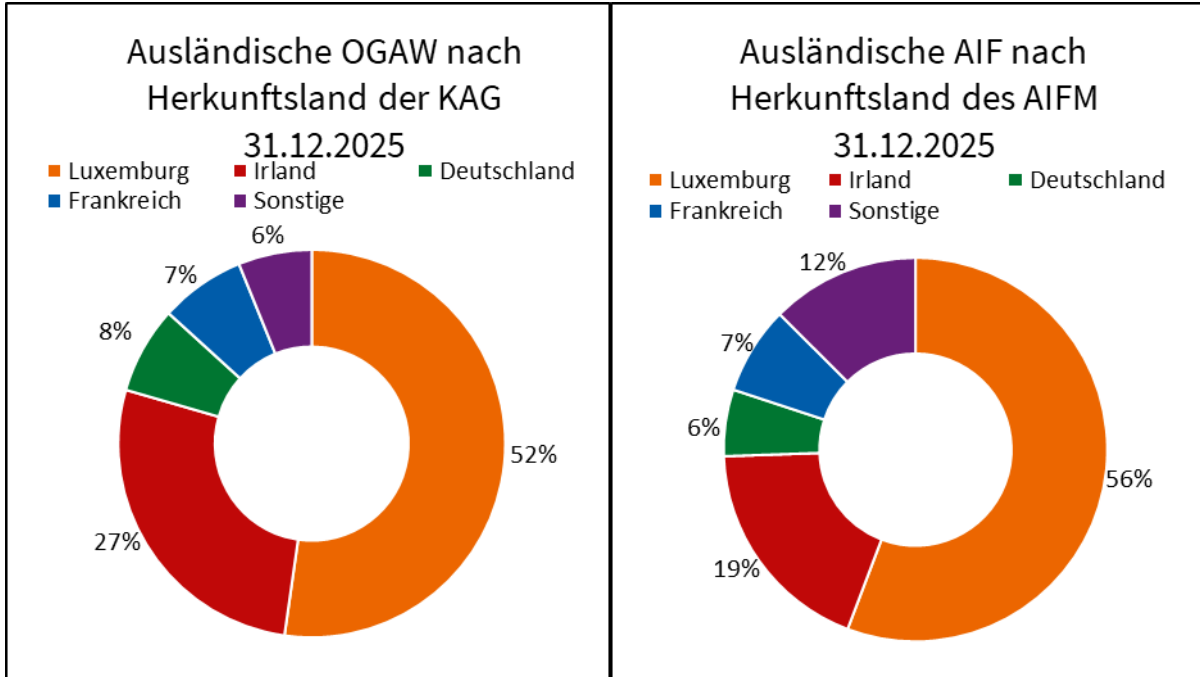
7 AUSLÄNDISCHE, IN ÖSTERREICH ZUM VERTRIEB NOTIFIZIERTE FONDS

Die folgende Grafik zeigt die Entwicklung der Fonds ausländischer KAG und AIFM, die zum Vertrieb in Österreich notifiziert sind.



Quelle: FMA

Bei den ausländischen Fonds handelt es überwiegend um OGAW (8.307 OGAW), wohingegen die Anzahl der AIF nur 3.922 ausmacht. Unter diesen AIF sind 306 Europäische Risikokapitalfonds (EuVECA), sechs Europäische Fonds für soziales Unternehmertum (EuSEF) sowie 59 Europäische langfristige Investmentfonds (ELTIF). Angemerkt wird, dass EU-AIF nach erfolgter Notifikation grundsätzlich lediglich an professionelle Anleger sowie unter bestimmten Voraussetzungen an qualifizierte Privatkunden vertrieben werden dürfen. Über eine zusätzliche Zulassung für den Vertrieb an Privatkunden in Österreich verfügen 19 EU-AIF. Die Anzahl an ausländischen Fonds ist im Jahr 2025 um 639 Fonds – davon +167 OGAW und +472 AIF – angestiegen.



Quelle: FMA

Unter den Herkunftsländern jener KAG bzw. AIFM, die in Österreich zum Vertrieb notifizierte ausländische Fonds verwalten, sind besonders Luxemburg, Irland, Deutschland und Frankreich hervorzuheben. Unter den ausländischen OGAW werden etwa 79 % von Luxemburger oder irischen KAG verwaltet, während unter den ausländischen AIF etwa 75 % von AIFM aus Luxemburg und Irland verwaltet werden.